

Studierverhalten und Studienbelastung: Empirische Ergebnisse der 19. Sozialerhebung des DSW durchgeführt von HIS

Elke Middendorff

HIS Hochschul-Informationen-System GmbH

Beitrag auf dem HIS-Workshop

**Bauen für Bologna? Flächen- und Raumbedarf
für Bachelor- und Masterstudiengänge**

am 10.06.2010 im Leibnizhaus



Deutsches Studentenwerk



GEFÖRDERT VOM
Bundesministerium
für Bildung
und Forschung

1 Sozialerhebungen des DSW

2 Studierverhalten anhand der Zeitbudgeterfassung in der (19.) Sozialerhebung

2.1 Studienbezogener Zeitaufwand

- Zeitaufwand für Lehrveranstaltungen und Selbststudium
- Wochenverlauf (Anwesenheitsquote)
- Einflussvariablen: Studienphase, Abschluss, Fächergruppe

2.2 Studentische Erwerbstätigkeit

- Erwerbstätigkeitsquote
- Zeitaufwand für Erwerbstätigkeit
- Motive für Erwerbstätigkeit

2.3 Zeitaufwand für Studium und Erwerbstätigkeit

- Einflussvariablen: Abschluss, Hochschulart, Fächergruppe, Region, Gebühren
- Vollzeitstudium vs. de facto Teilzeitstudium


3 Zeitliche Belastung durch das Studium

1 Sozialerhebungen des DSW (1)

- ▷ seit 1951
- ▷ seit 1982 durch HIS
- ▷ in 3-jährigen Intervallen, Querschnittsanalysen

Kernthemen rum um die „Wirtschaftliche und soziale Lage der Studierenden“


- ▷ Hochschulzugang:
Art/Ort der HZB, Berufsausbildung, Verzögerung d. Studienaufnahme
- ▷ Strukturmerkmale des Studiums:
Studienort, Studiengang, Studienverlauf, Semesterzahl, Studienaufwand
- ▷ wirtschaftliche Lage:
Finanzierungsquellen, Ausgaben, finanzielle Förderung, Erwerbstätigkeit
- ▷ sozio-demographische Merkmale
Alter, Geschlecht, Familienstand, Kinder, soziale Herkunft



Neu bei 19. Sozialerhebung: Studiengebühren + ausreichend Bachelor

1 Sozialerhebungen des DSW (2)

- Erhebung im Sommersemester 2009
- jeder 27. Studierende Deutsche und
- Bildungsinländer/innen angeschrieben an 210 Hochschulen
(= 95 % aller Hochschulen in Deutschland)
- 51.000 Studierende wurden erreicht
- 32 % Rücklaufquote => 16.370 auswertbare Fragebogen



Zeitbudgeterfassung

- erst seit 1988 (12. Sozialerhebung)
- i. d. R Erfassung in Wochentafel (Montag - Sonntag)
- 1999 Experiment: Tagebuchaufzeichnung
 - ➔ Vgl. Tafel und Tagebuch: weitestgehende Übereinstimmung
- 2006 und 2009 Online-Testbefragung parallel zur schriftlichen Befragung

2 Studierverhalten anhand der Zeitbudgeterfassung in der (19.) Sozialerhebung

ZEITAUFWAND FÜR STUDIUM UND GELD VERDIENEN



13.
ZAHL

Wie viele Stunden haben Sie im Sommersemester 2009 während der letzten für Sie typischen Semesterwoche täglich für folgende Aktivitäten aufgewandt?

Angaben für jeden Wochentag in **Stunden**.

Lehrveranstaltungen

Vorlesungen, Seminare, Praktika usw.

Sonstiger studienbezogener Aufwand

Vor- und Nachbereitung, Fachlektüre, Studien-, Haus- und Abschlussarbeiten, Bücher ausleihen, Sprechstunden usw.

Tätigkeiten gegen Bezahlung

Job, freiberufliche oder selbständige Tätigkeit

Zeitaufwand in einer „typischen“ Woche
Bitte auf volle Stunden runden!

	MO	DI	MI	DO	FR	SA	SO
Lehrveranstaltungen		3	2	1			
Sonstiger studienbezogener Aufwand	4	4		5		2	3
Tätigkeiten gegen Bezahlung			6		10		

Neu:

14.
X
SKALA

Wie beurteilen Sie Ihre zeitliche Belastung durch das Studium?

während der Vorlesungszeit (Semester)

während der vorlesungsfreien Zeit (Semesterferien)

zeitliche Belastung

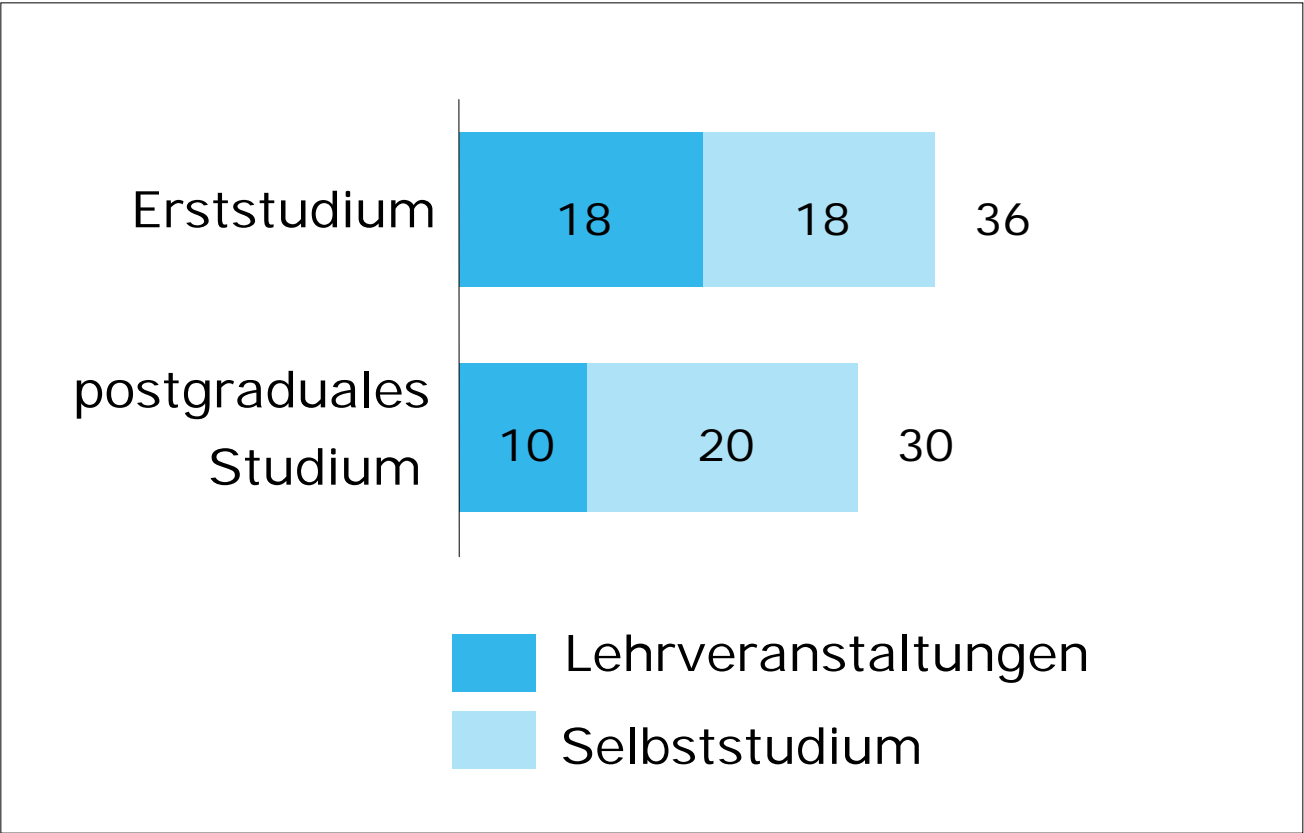
zu gering ← → zu hoch

<input type="checkbox"/>	<input type="checkbox"/>	<input type="checkbox"/>	<input type="checkbox"/>	<input type="checkbox"/>
<input type="checkbox"/>	<input type="checkbox"/>	<input type="checkbox"/>	<input type="checkbox"/>	<input type="checkbox"/>

2.1 Studienbezogener Zeitaufwand

Studienaufwand nach Art des Studiums

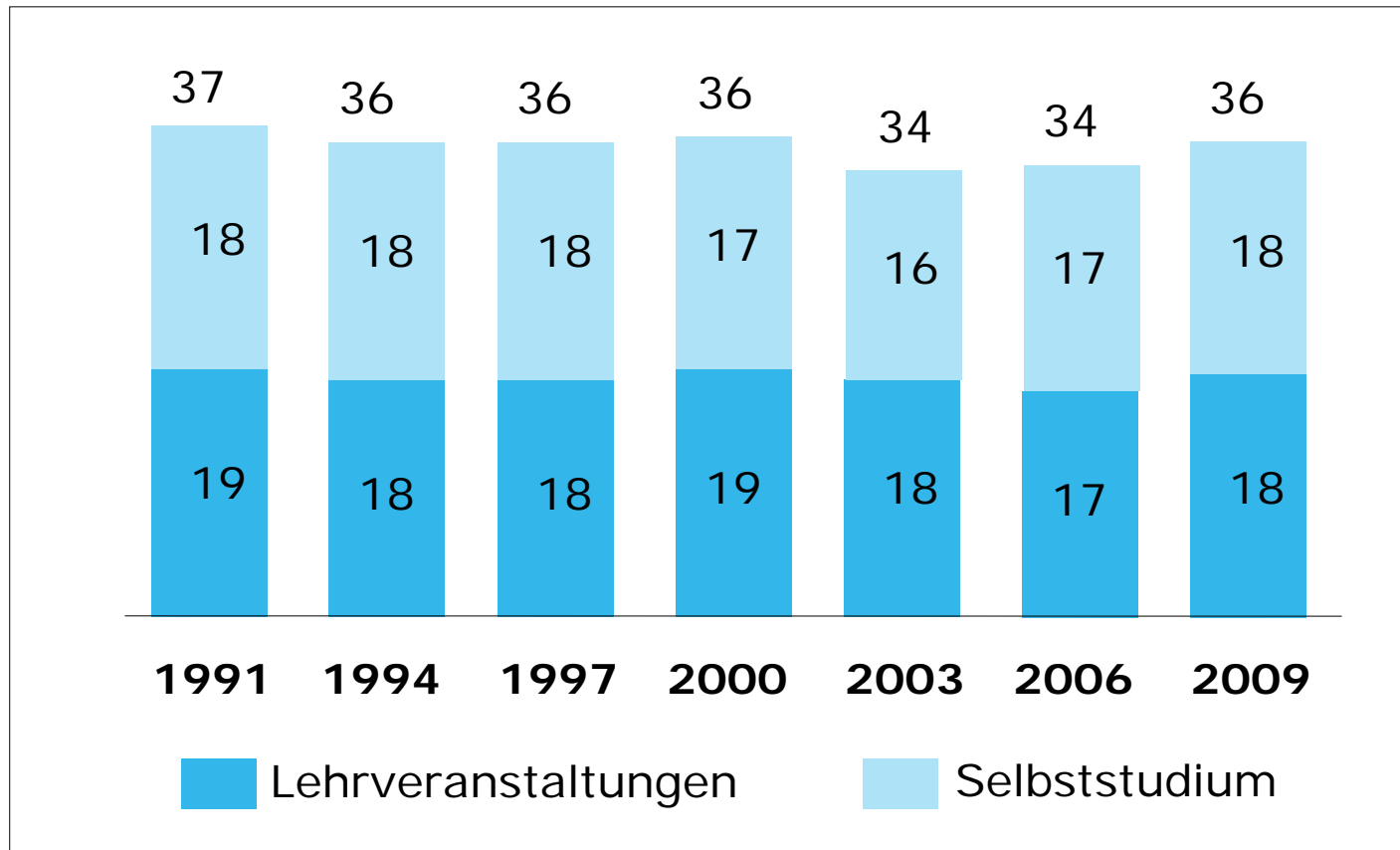
Mittelwerte in Stunden/Woche



DSW/HIS 19. Sozialerhebung

Studienbezogener Zeitaufwand 1991 - 2009

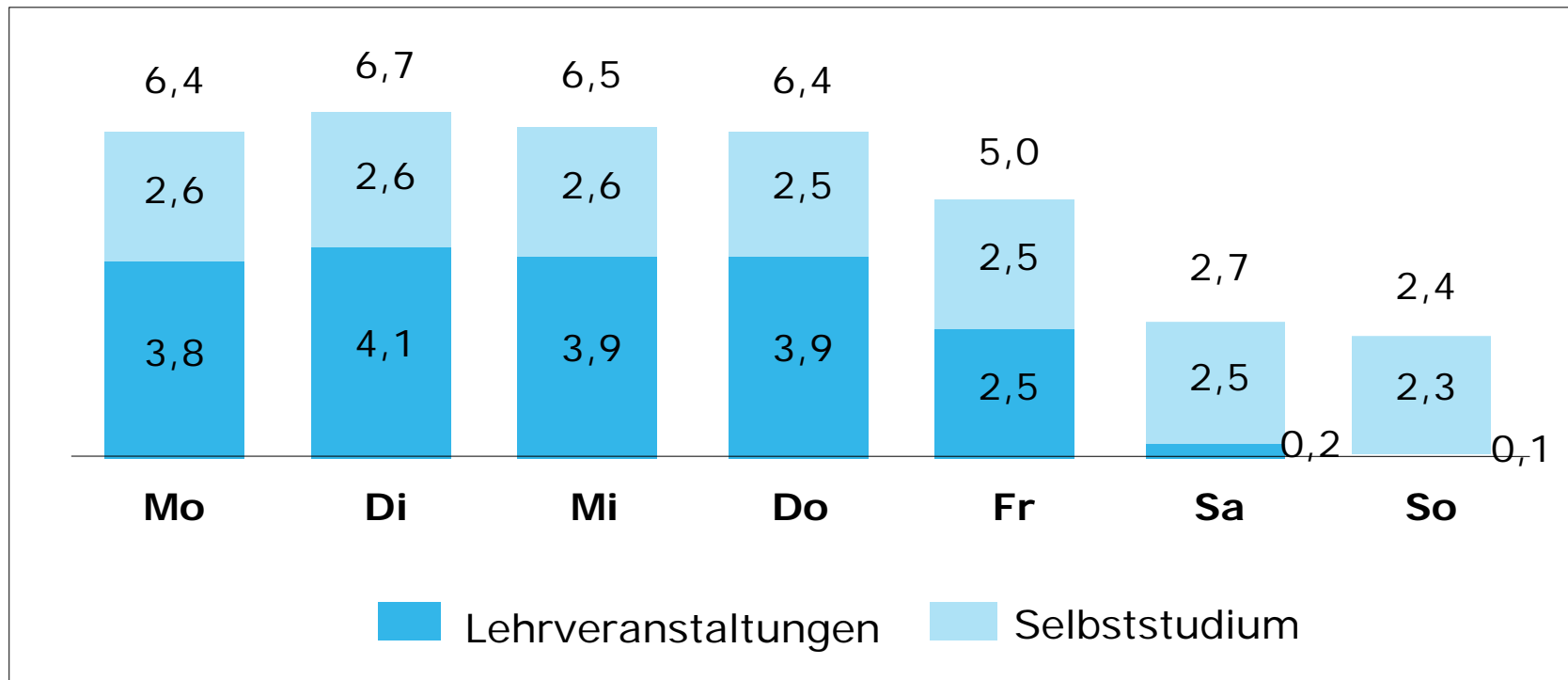
Studierende im Erststudium, Mittelwerte in Stunden/Woche



DSW/HIS 19. Sozialerhebung

Zeitaufwand für das Studium im Wochenverlauf

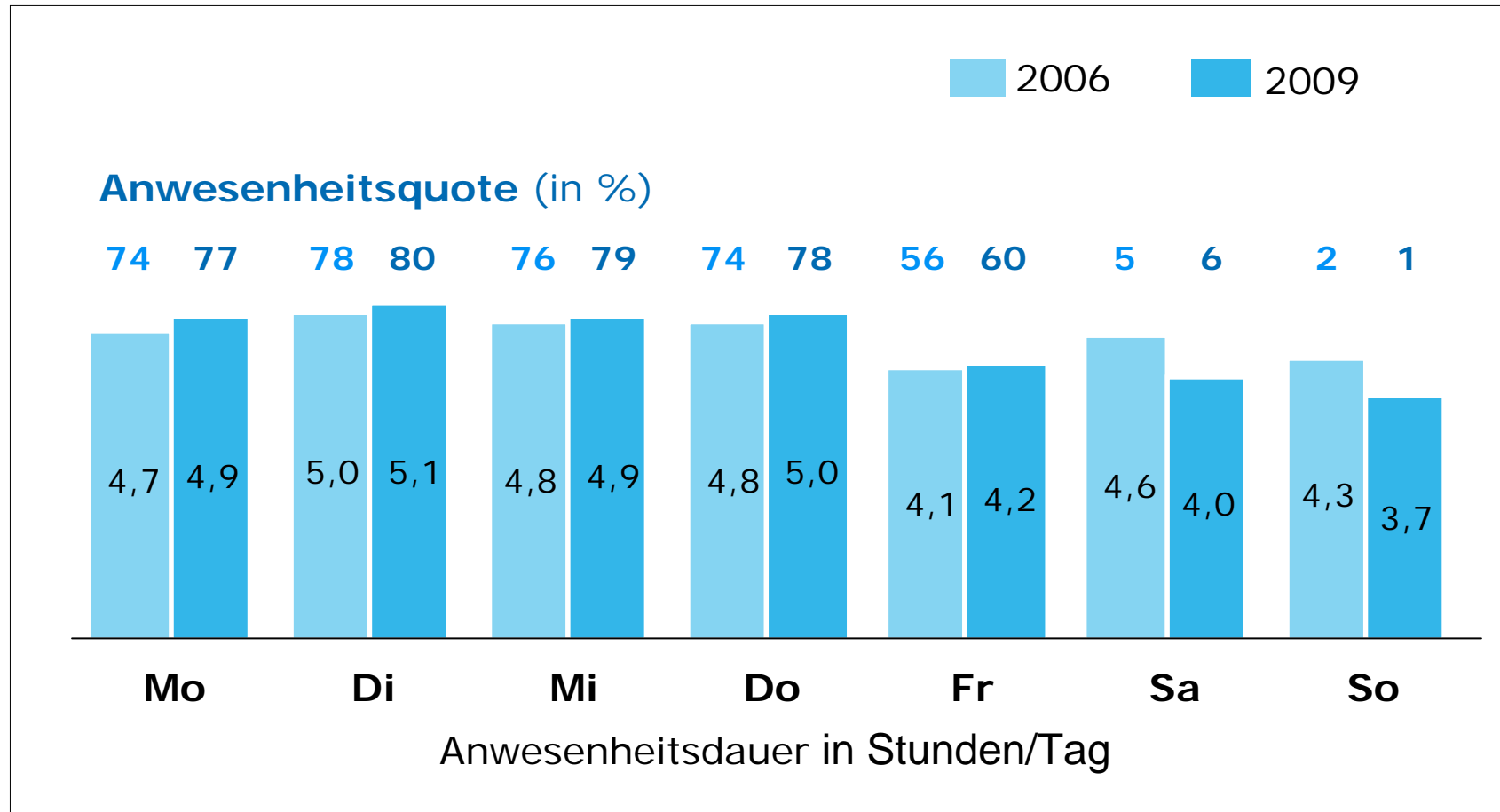
Studierende im Erststudium, Mittelwerte in Stunden/Tag



DSW/HIS 19. Sozialerhebung

Anwesenheit an der Hochschule zu Lehrveranstaltungen

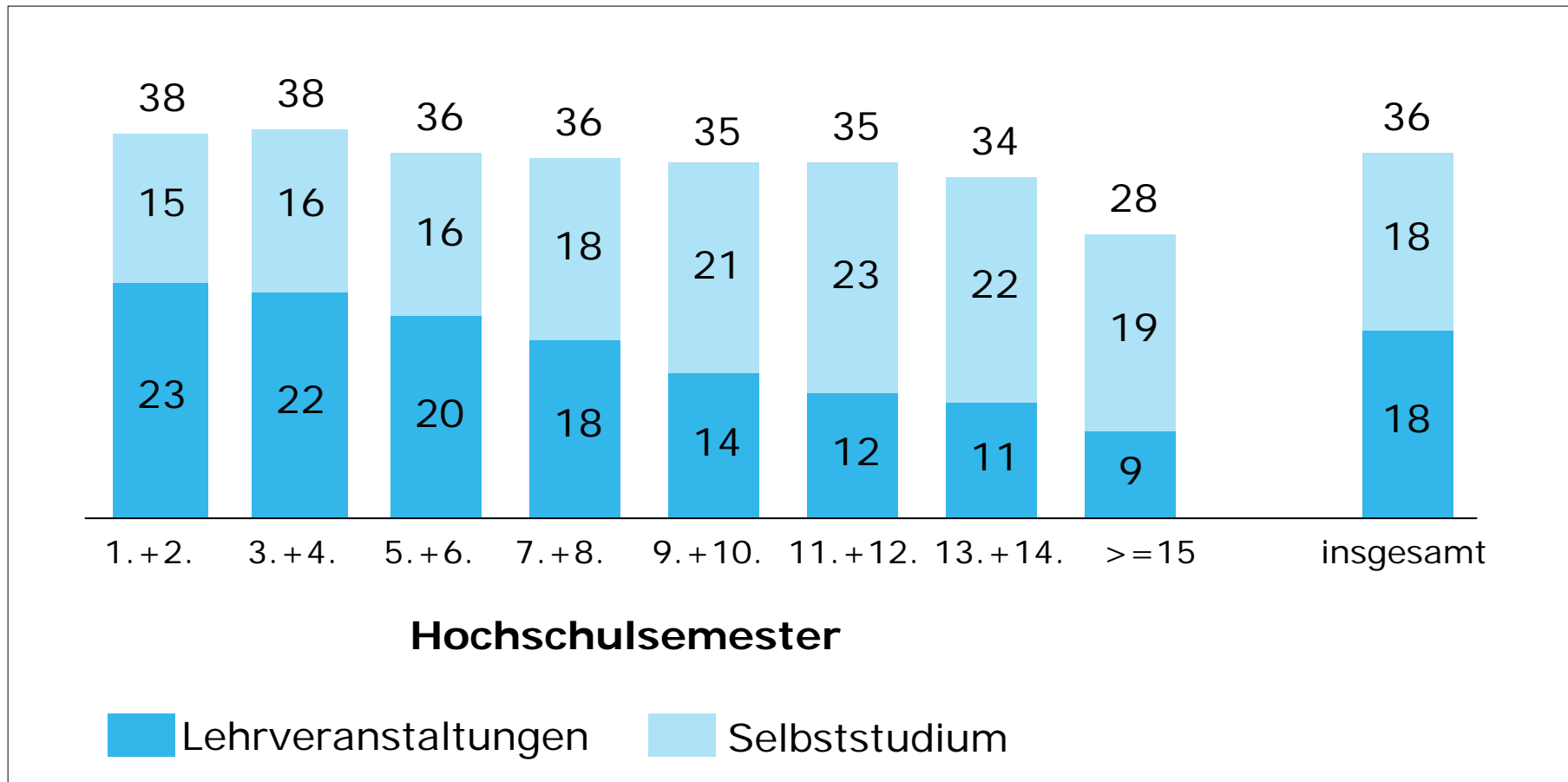
Studierende im Erststudium, in %, Mittelwerte in Stunden/Tag bezogen auf den jeweils anwesenden Teil der Studierenden



DSW/HIS 19. Sozialerhebung

Studienbezogener Zeitaufwand im Studienverlauf

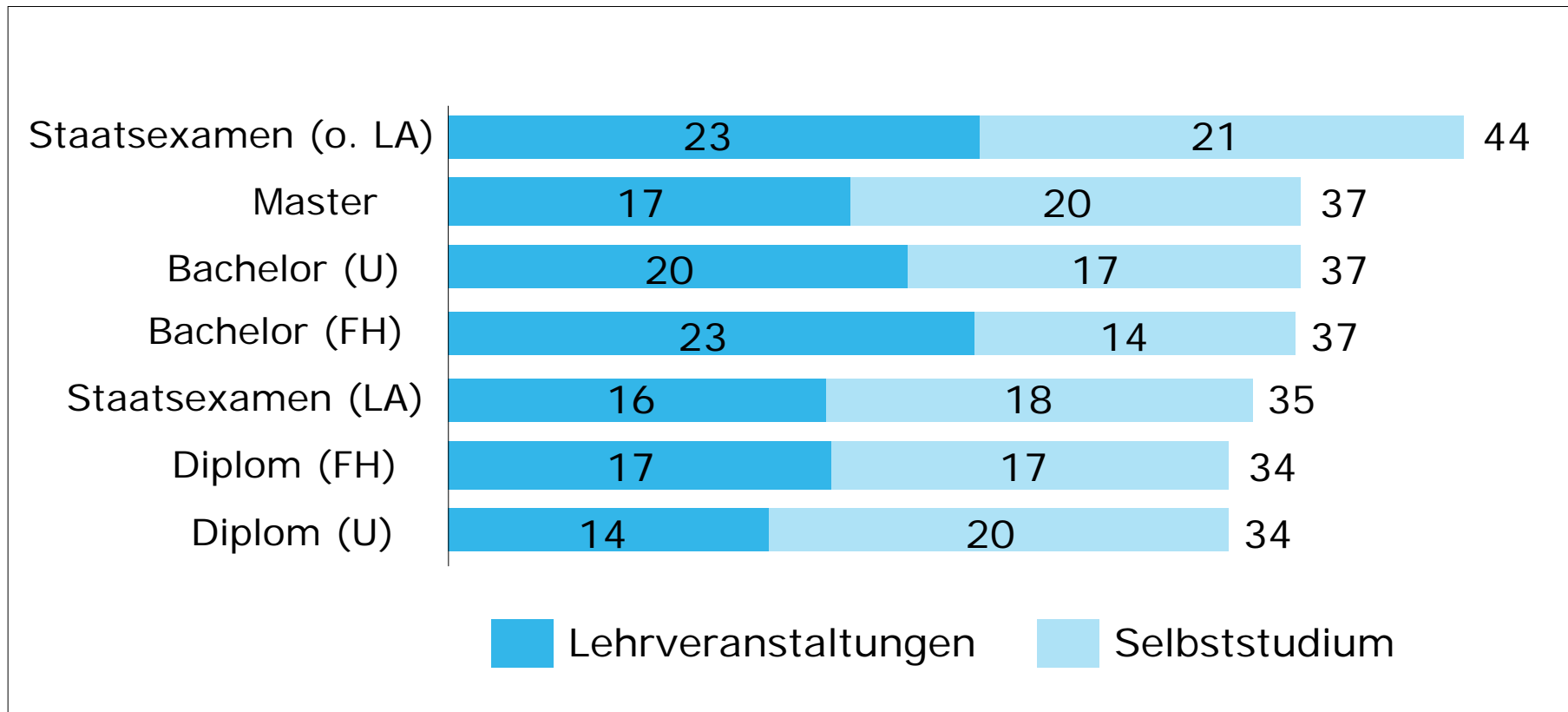
Studierende im Erststudium, Mittelwerte in Stunden/Woche



DSW/HIS 19. Sozialerhebung

Studienaufwand nach Art des angestrebten Abschlusses¹

Studierende im Erststudium, Mittelwerte in Stunden/Woche

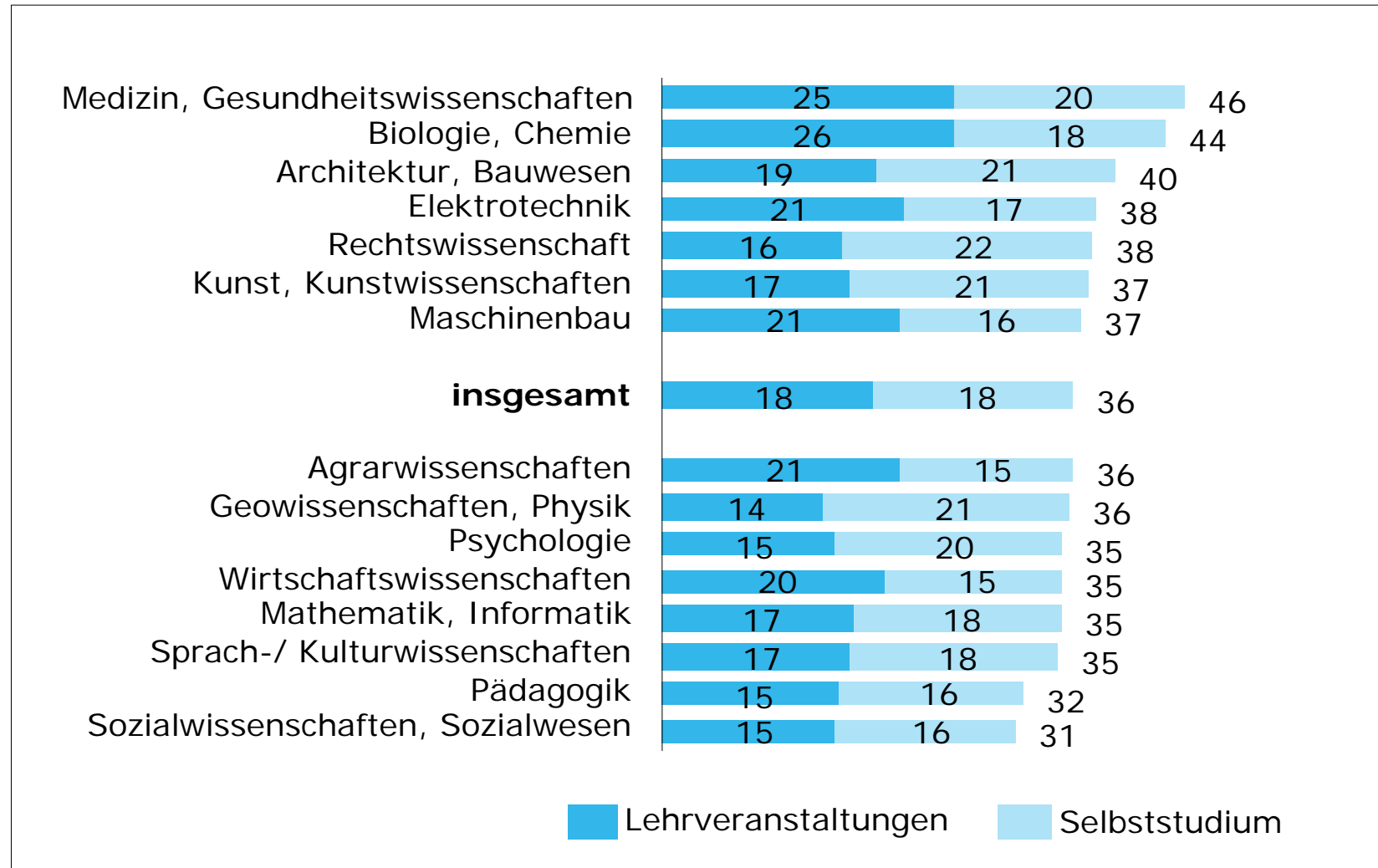


¹ausgewählte Abschlussarten

DSW/HIS 19. Sozialerhebung

Studienaufwand im Vergleich der Studienbereiche

Studierende im Erststudium, Mittelwerte in Stunden/Woche

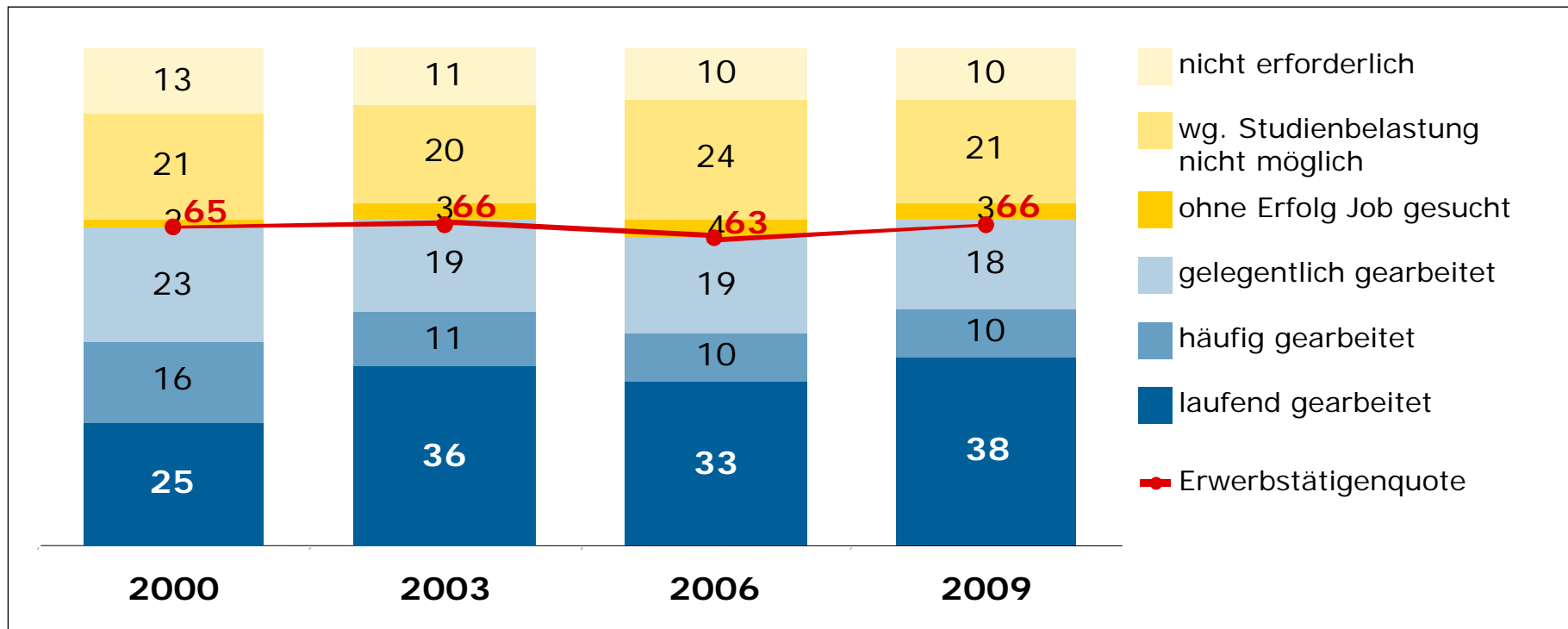


DSW/HIS 19. Sozialerhebung

2.2 Studentische Erwerbstätigkeit

Erwerbstätigenquote und Regelmäßigkeit der Erwerbstätigkeit 2000 - 2009¹

Studierende im Erststudium, in %

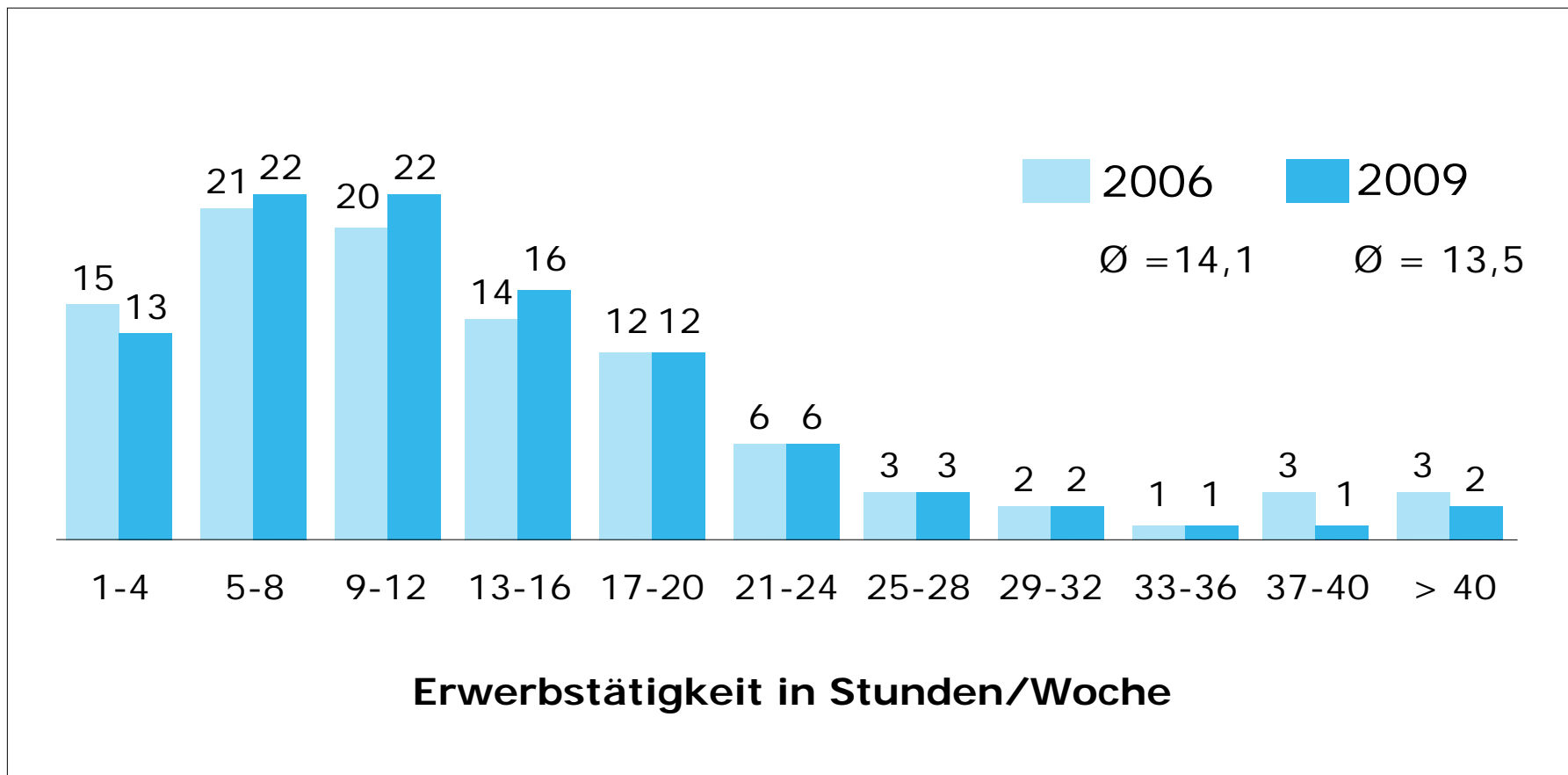


DSW/HIS 19. Sozialerhebung

¹ ab 2006 einschließlich Bildungsinländer/innen

Studierende nach Zeitaufwand für Erwerbstätigkeit 2006 - 2009

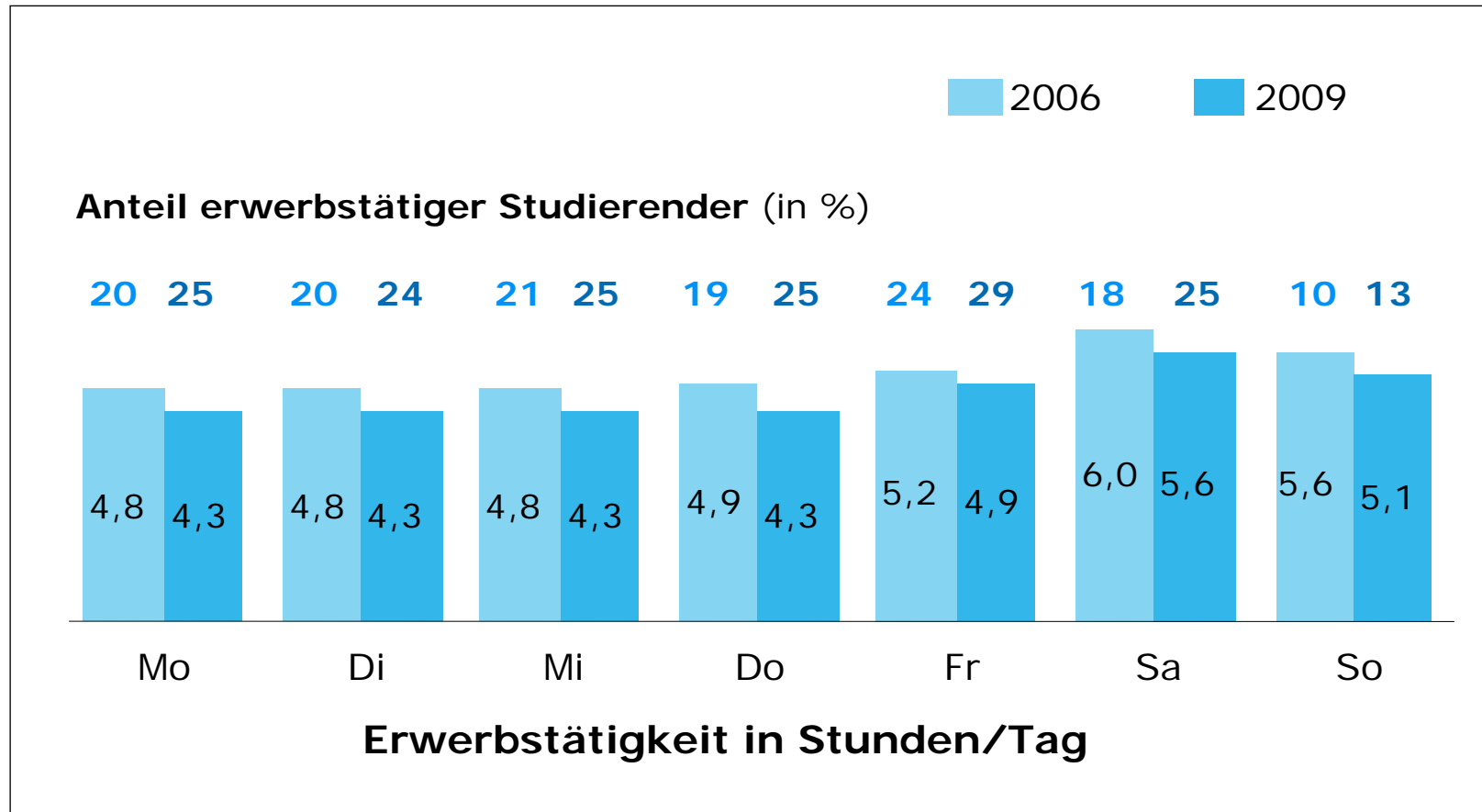
erwerbstätige Studierende im Erststudium, in %, Mittelwerte in Stunden/Woche



DSW/HIS 19. Sozialerhebung

Erwerbstätigkeit und Zeitaufwand für Erwerbstätigkeit im Wochenverlauf – 2006 und 2009 im Vergleich

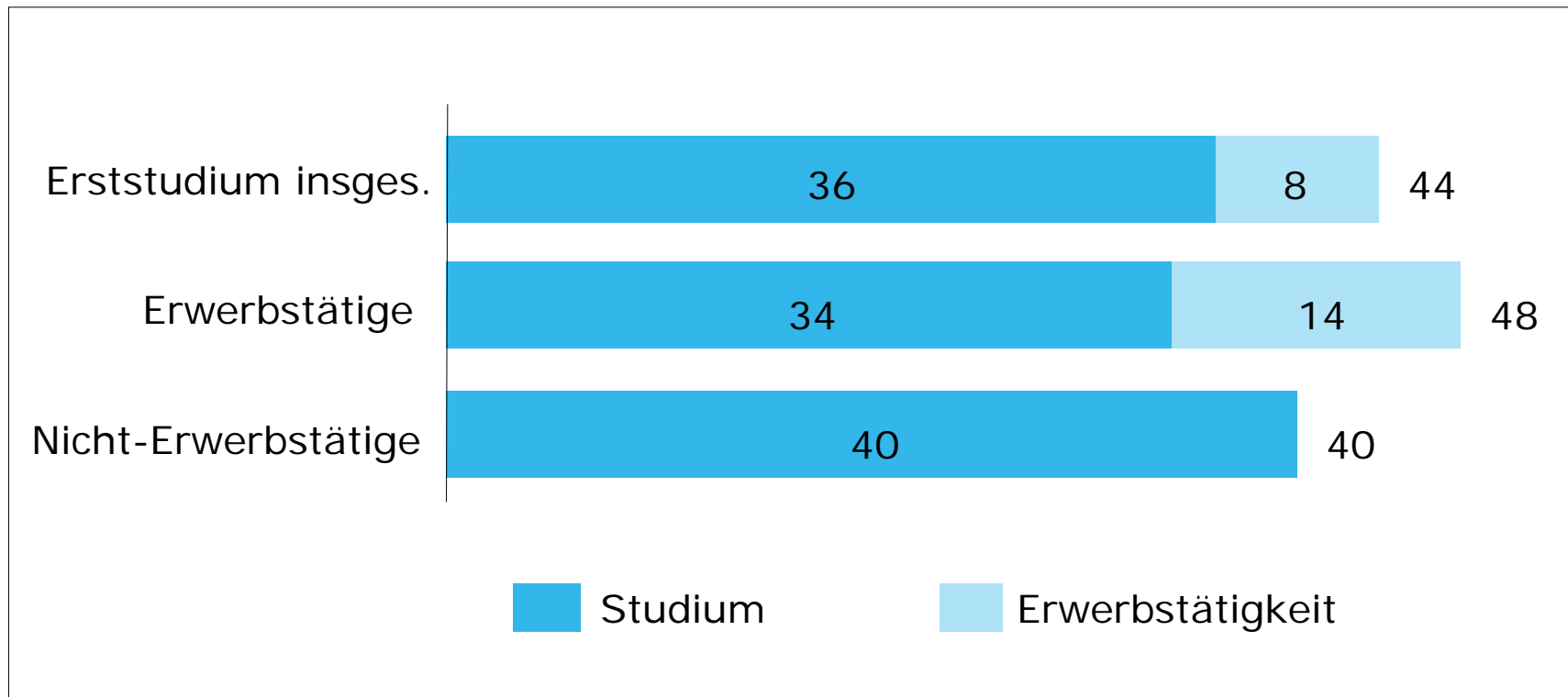
Studierende im Erststudium, in % bzw. Mittelwerte in Stunden/Tag bezogen auf die jeweils erwerbstätigen Studierenden



DSW/HIS 19. Sozialerhebung

Gesamtaufwand für Studium und Erwerbstätigkeit

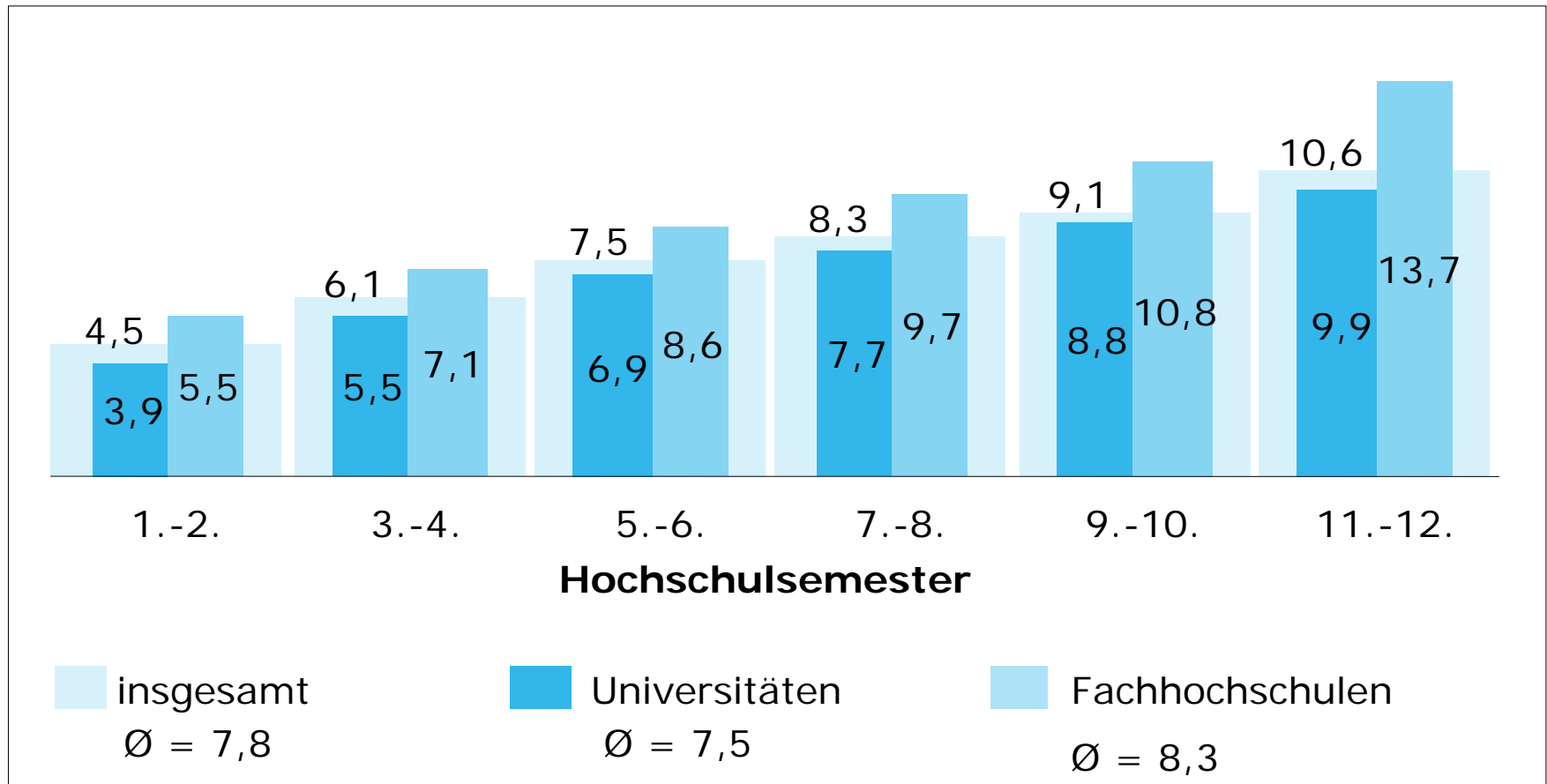
Studierende im Erststudium, Mittelwerte in Stunden/Woche



DSW/HIS 19. Sozialerhebung

Zeitaufwand für Erwerbstätigkeit im Studienverlauf insgesamt und nach Hochschulart

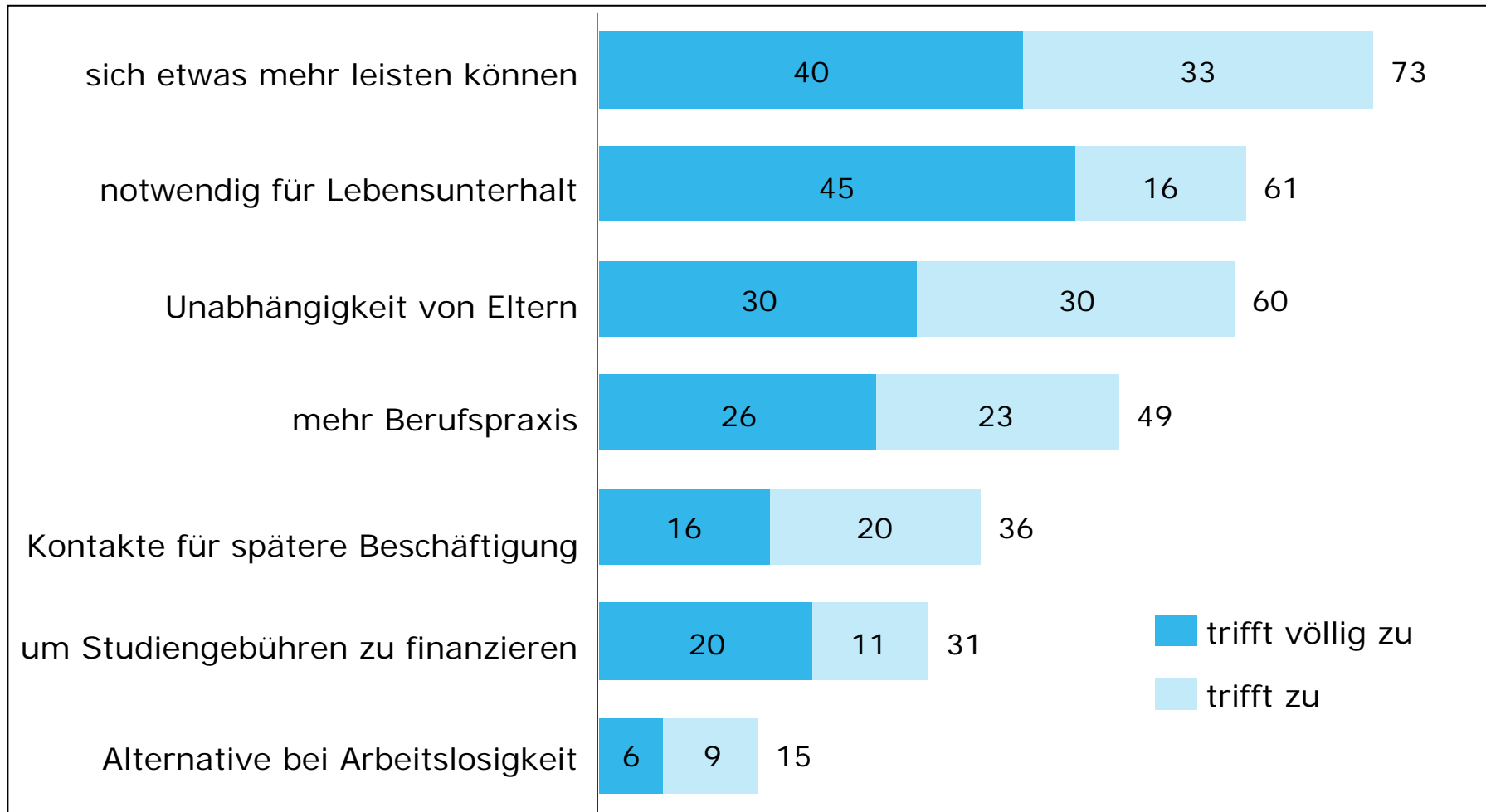
Studierende im Erststudium, Mittelwerte in Stunden/Woche



DSW/HIS 19. Sozialerhebung

Motive für Erwerbstätigkeit 2009

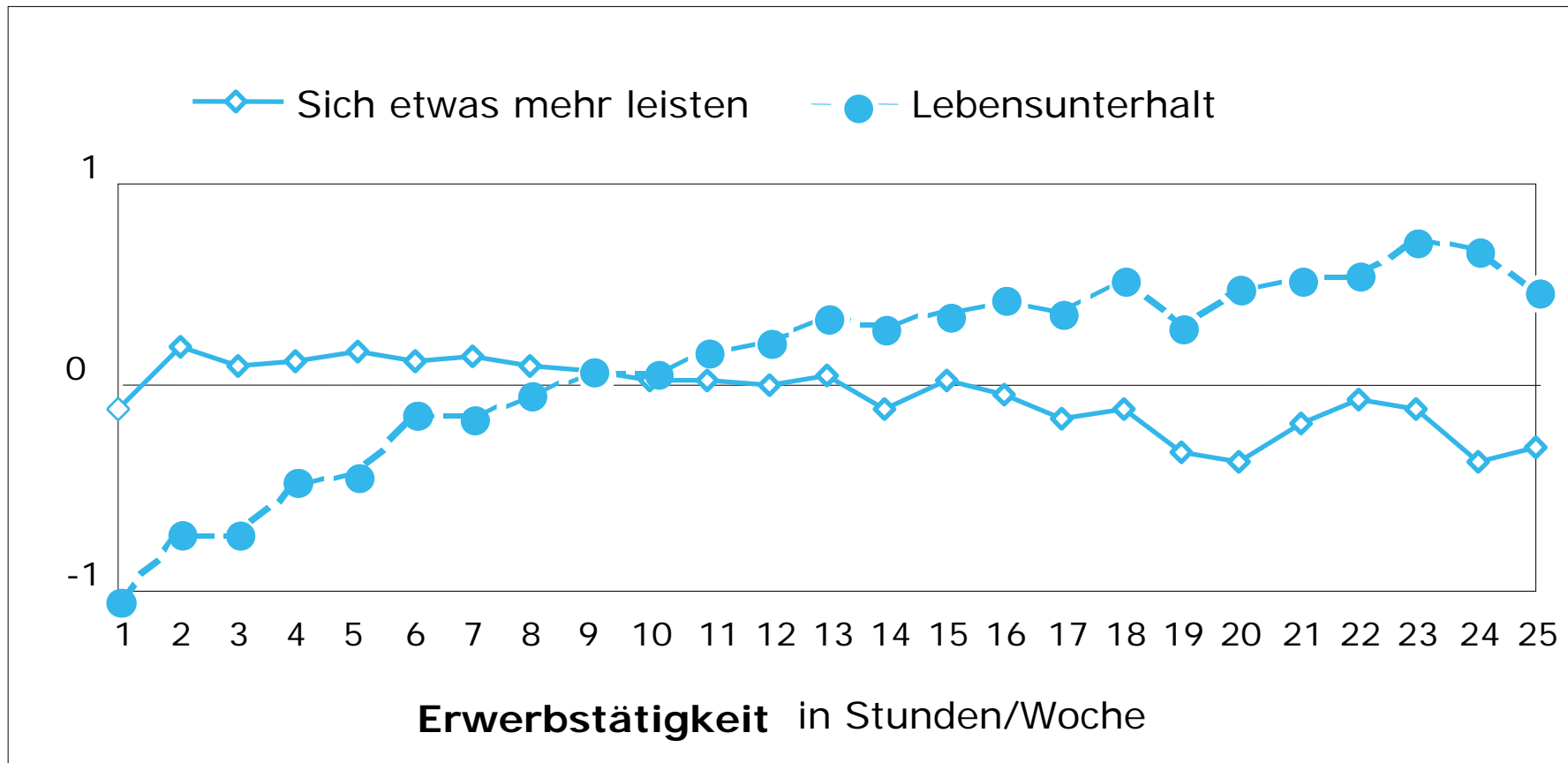
erwerbstätige Studierende im Erststudium, in %, Positionen „trifft völlig zu“ und „trifft zu“ auf 5-stuf. Bewertungsskala von „trifft gar nicht zu“ bis „trifft völlig zu“



DSW/HIS 19. Sozialerhebung

Zusammenhang zwischen Ausprägungsgrad von Erwerbsmotiven und Erwerbसाufwand

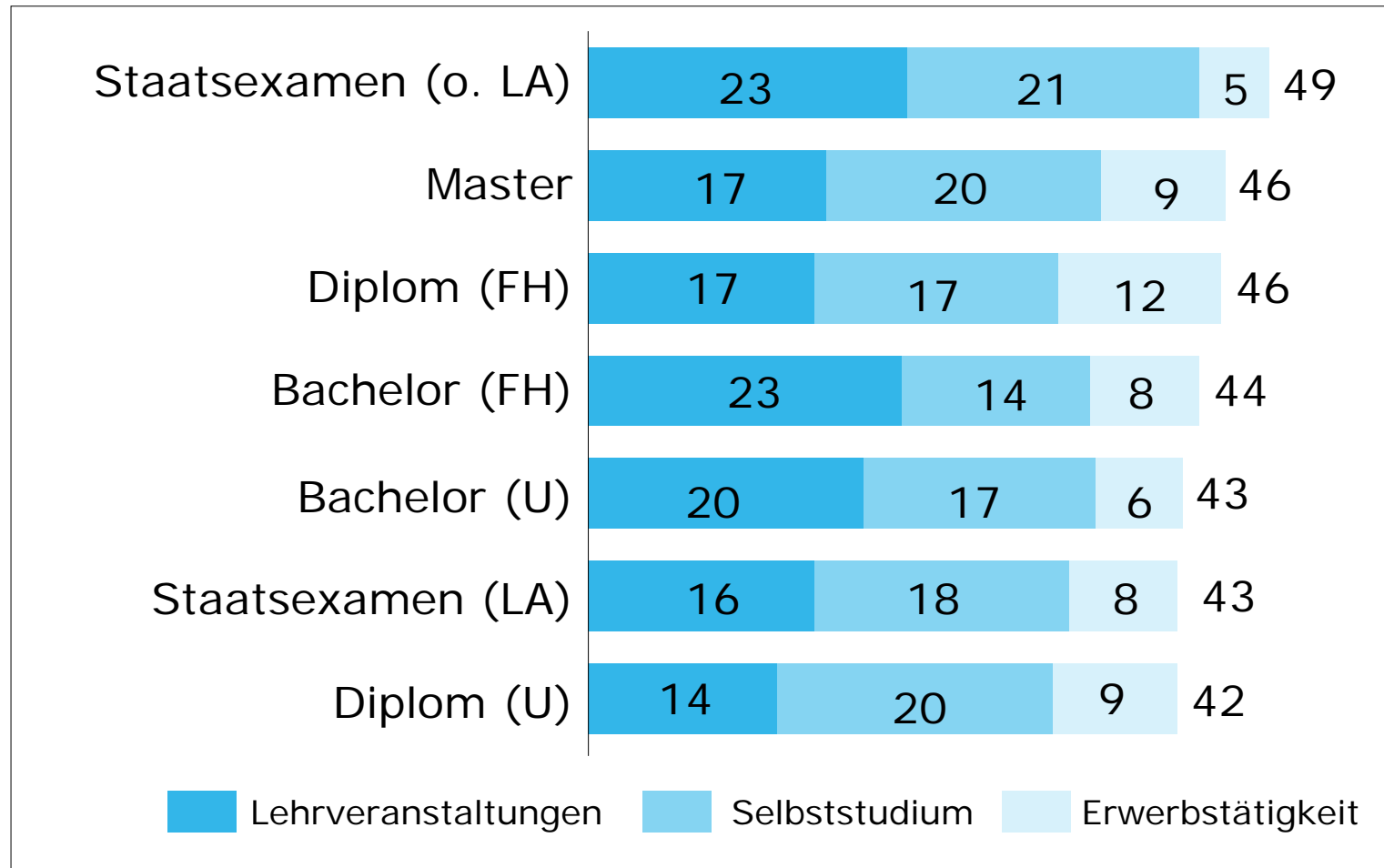
erwerbstätige Studierende im Erststudium, Mittelwerte der Faktorwerte



DSW/HIS 19. Sozialerhebung

Zeitaufwand für Studium und Erwerbstätigkeit nach Art des angestrebten Abschlusses¹

Studierende im Erststudium, Mittelwerte in Std./ Woche

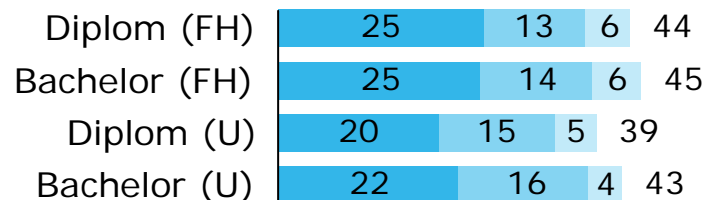


DSW/HIS 19. Sozialerhebung


Zeitwand für Studium und Erwerbstätigkeit nach Art der Hochschule, Fächergruppe und angestrebtem Abschluss¹

Studierende im 1.-6. Hochschulsesemester, in Stunden/Woche


Ingenieurwissenschaften



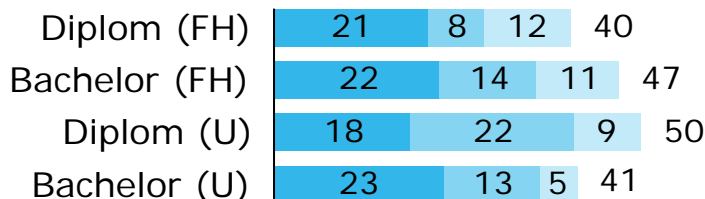
Sprach-, Kulturwissenschaften




Mathematik, Naturwissenschaften




Medizin, Gesundheitswissenschaften



Jura, Wirtschaftswissenschaften



SoWi, Soz.wesen, Päd., Psychol.

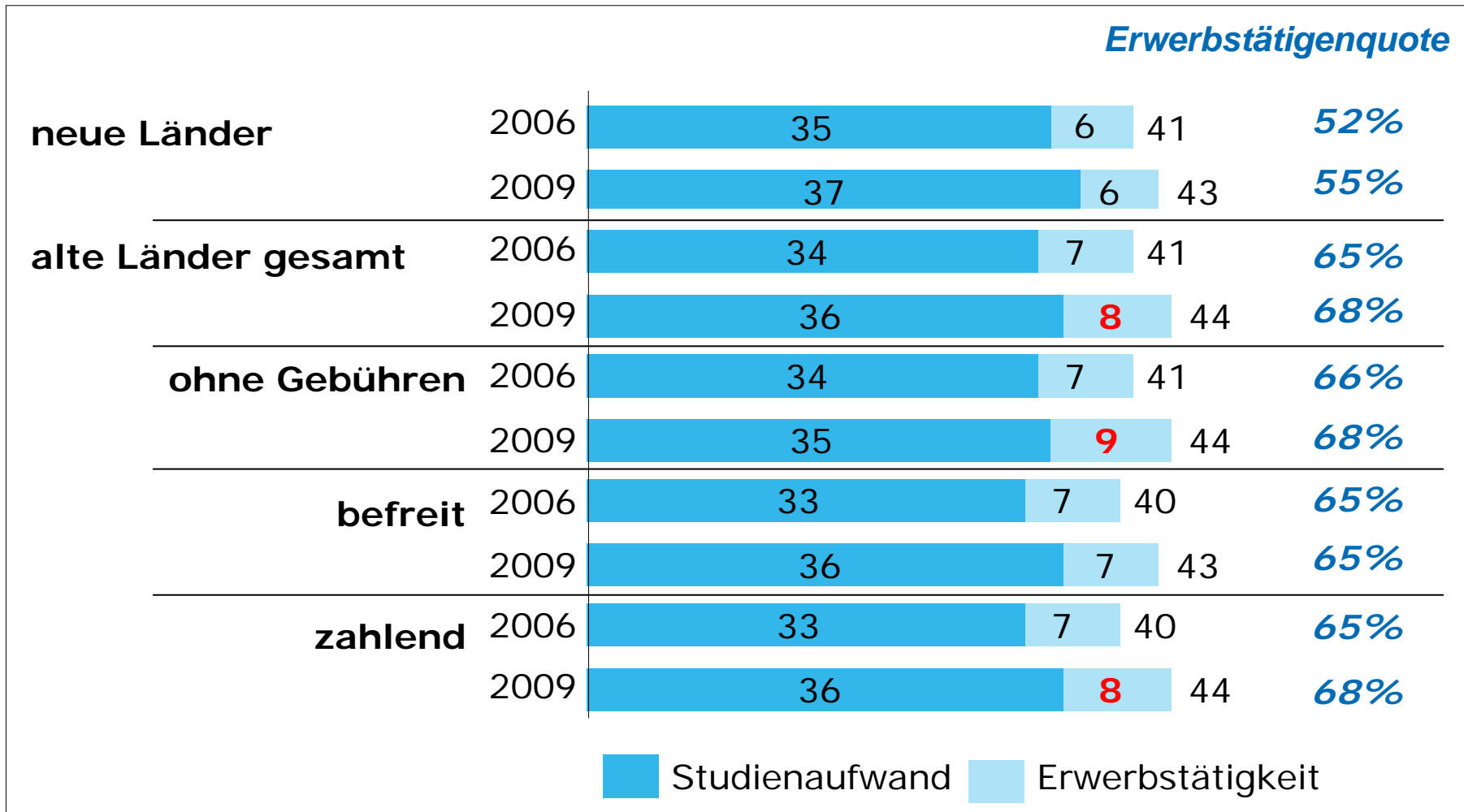


■ Lehrveranstaltungen ■ Selbststudium ■ Erwerbstätigkeit

¹ nur Bachelor und Diplom

Erwerbstätigenquote und Zeitaufwand für Studium und Erwerbstätigkeit und nach Region und Gebührenpflicht

Studierende im Erststudium, Mittelwerte in Std./ Woche

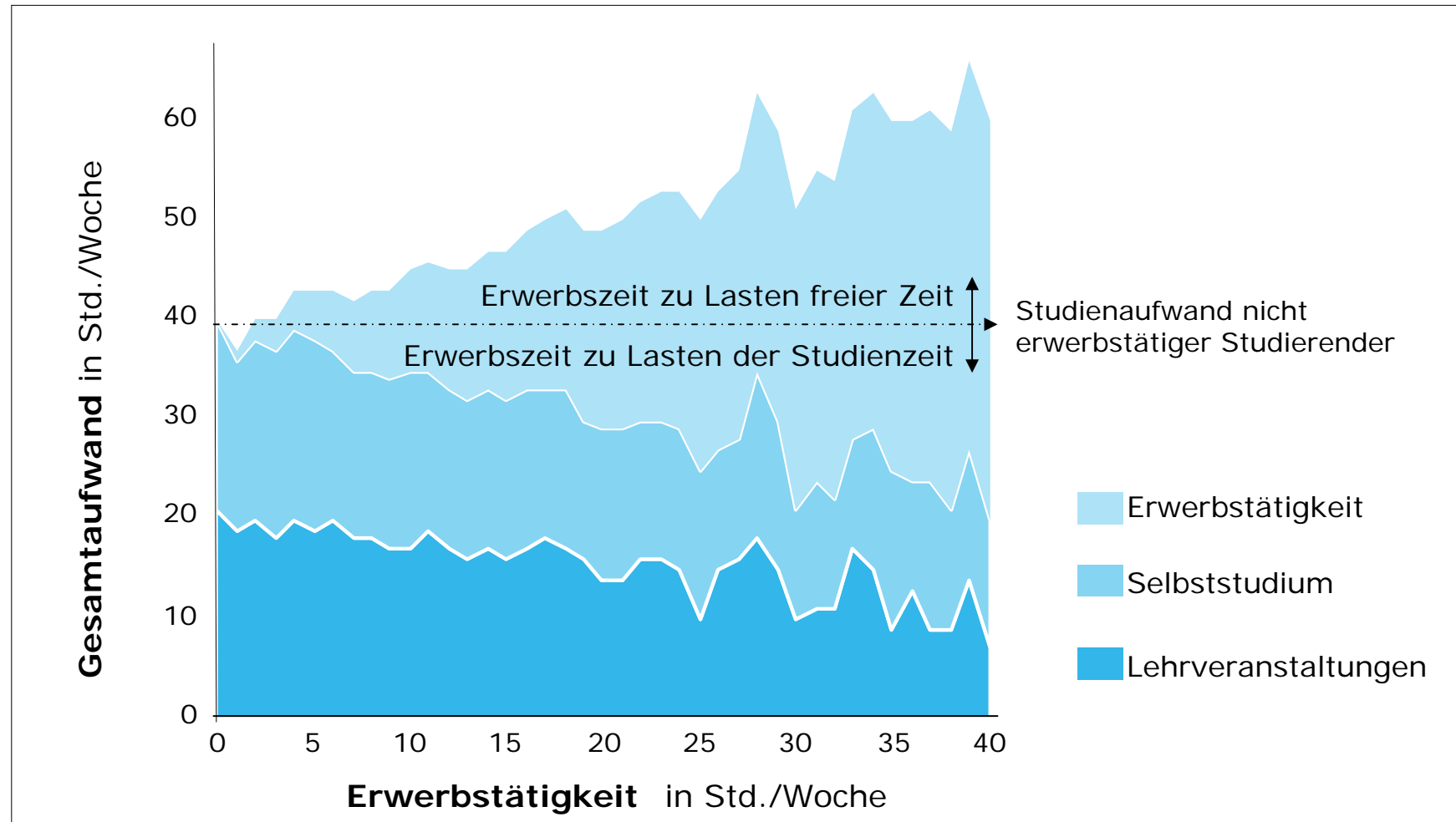


DSW/HIS 19. Sozialerhebung

2.3 Zeitaufwand für Studium und Erwerbstätigkeit

Erwerbstätigkeit und Studienaufwand

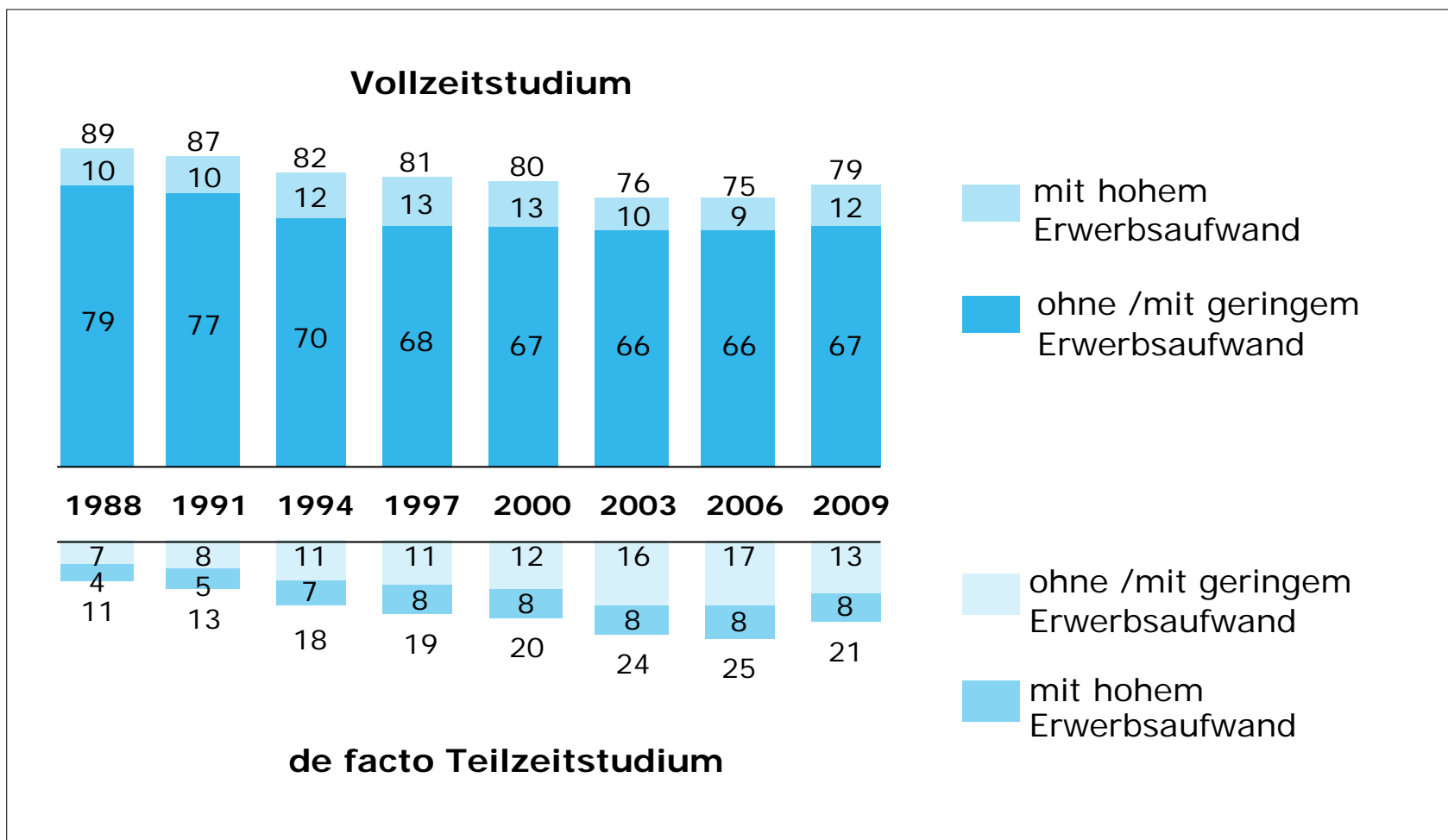
Studierende im Erststudium, Mittelwerte in Stunden/Woche



DSW/HIS 19. Sozialerhebung

Studien-Erwerbs-Typ – Entwicklung 1991 – 2009¹

Studierende im Erststudium, in %

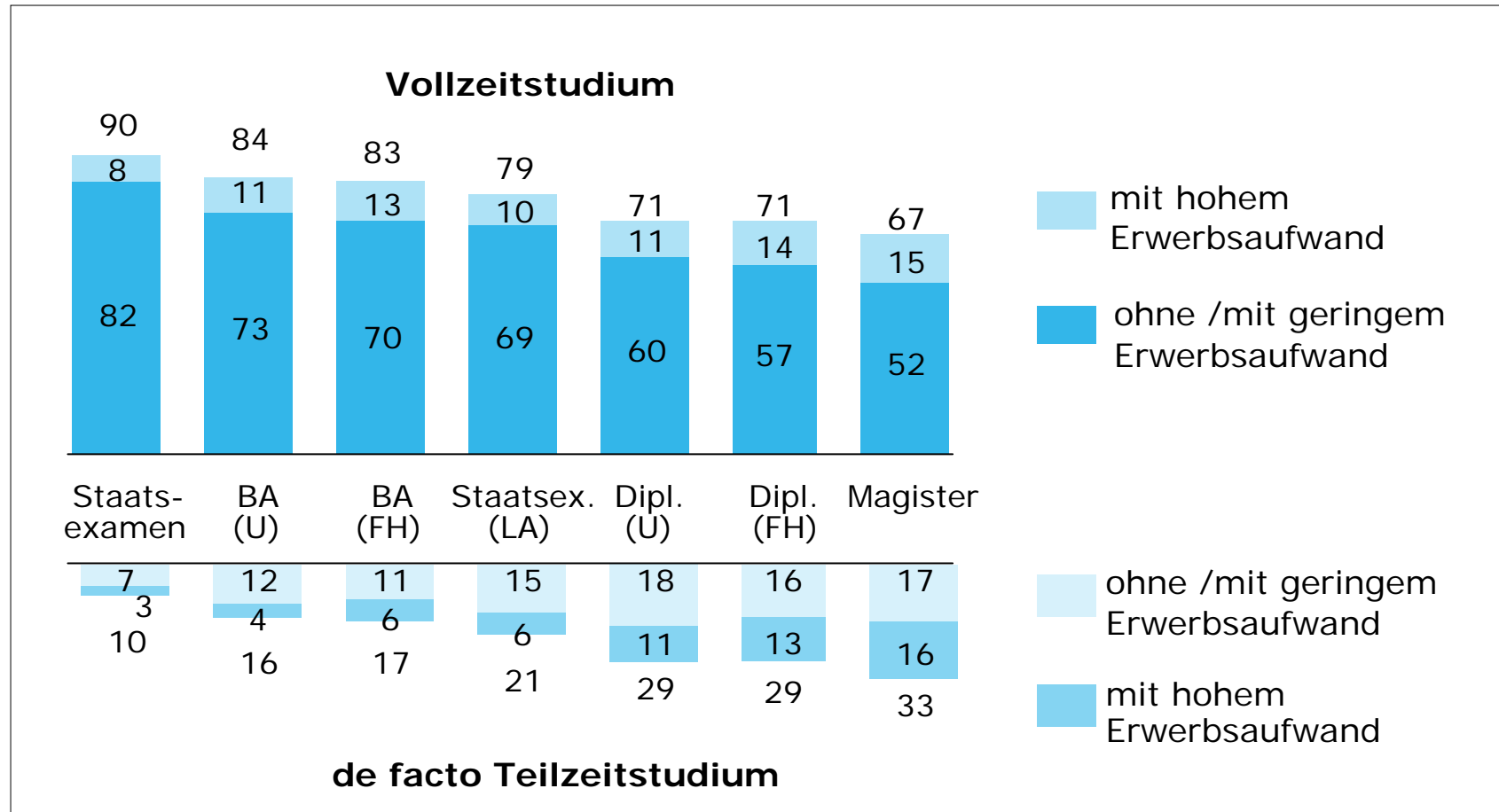


¹ ab 2006 einschließlich Bildungsinländer/innen

DSW/HIS 19. Sozialerhebung

Studien-Erwerbs-Typ nach Art des angestrebten Abschlusses

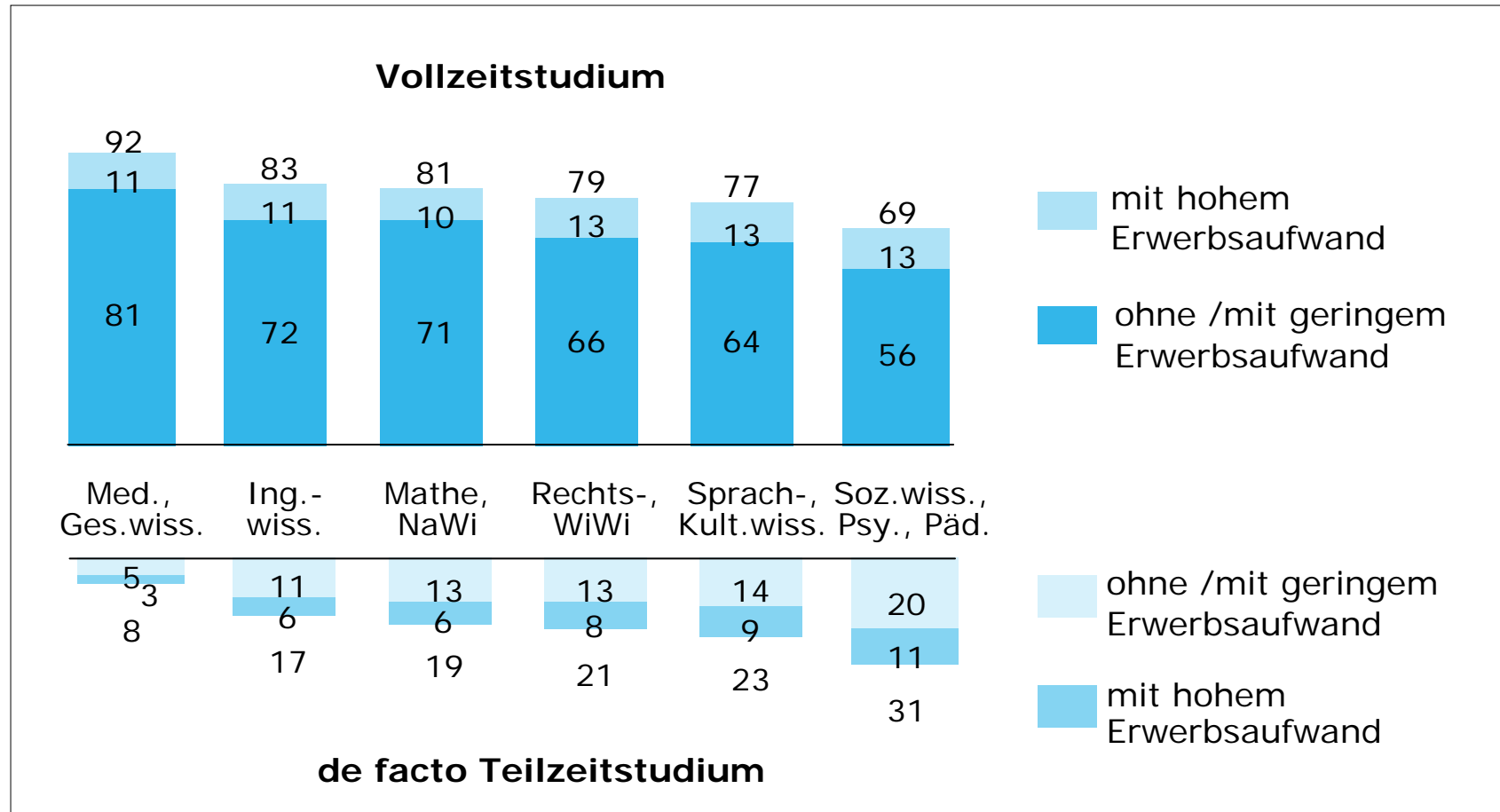
Studierende im Erststudium, in %



DSW/HIS 19. Sozialerhebung

Studien-Erwerbs-Typ nach Fächergruppen

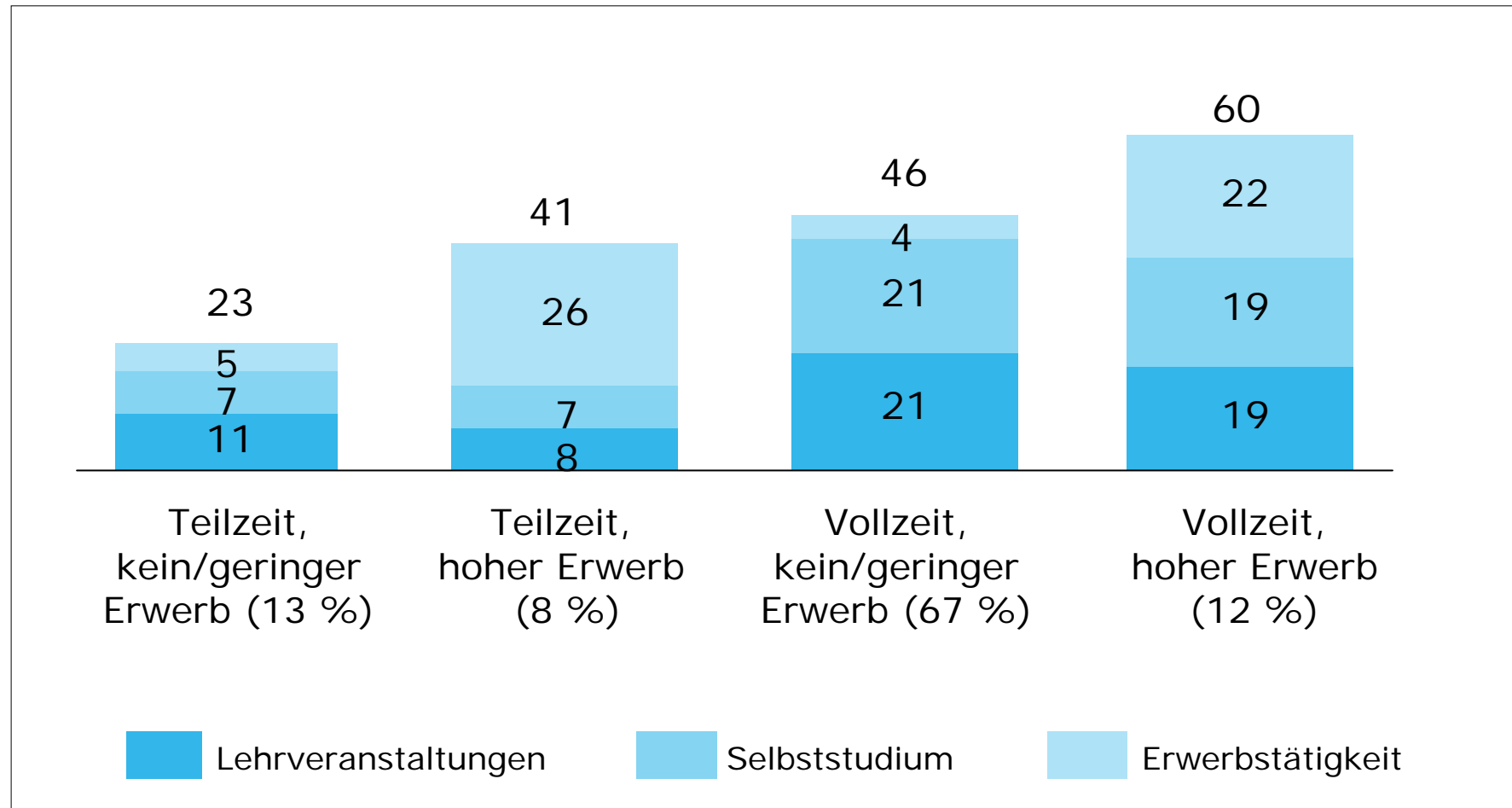
Studierende im Erststudium, in %



DSW/HIS 19. Sozialerhebung

Zeitaufwand nach Studien-Erwerbs-Typ

Studierende im Erststudium, in Stunden/Woche



DSW/HIS 19. Sozialerhebung

3 Zeitliche Belastung durch das Studium

Zeitliche Belastung durch das Studium in der Vorlesungszeit nach angestrebtem Abschluss

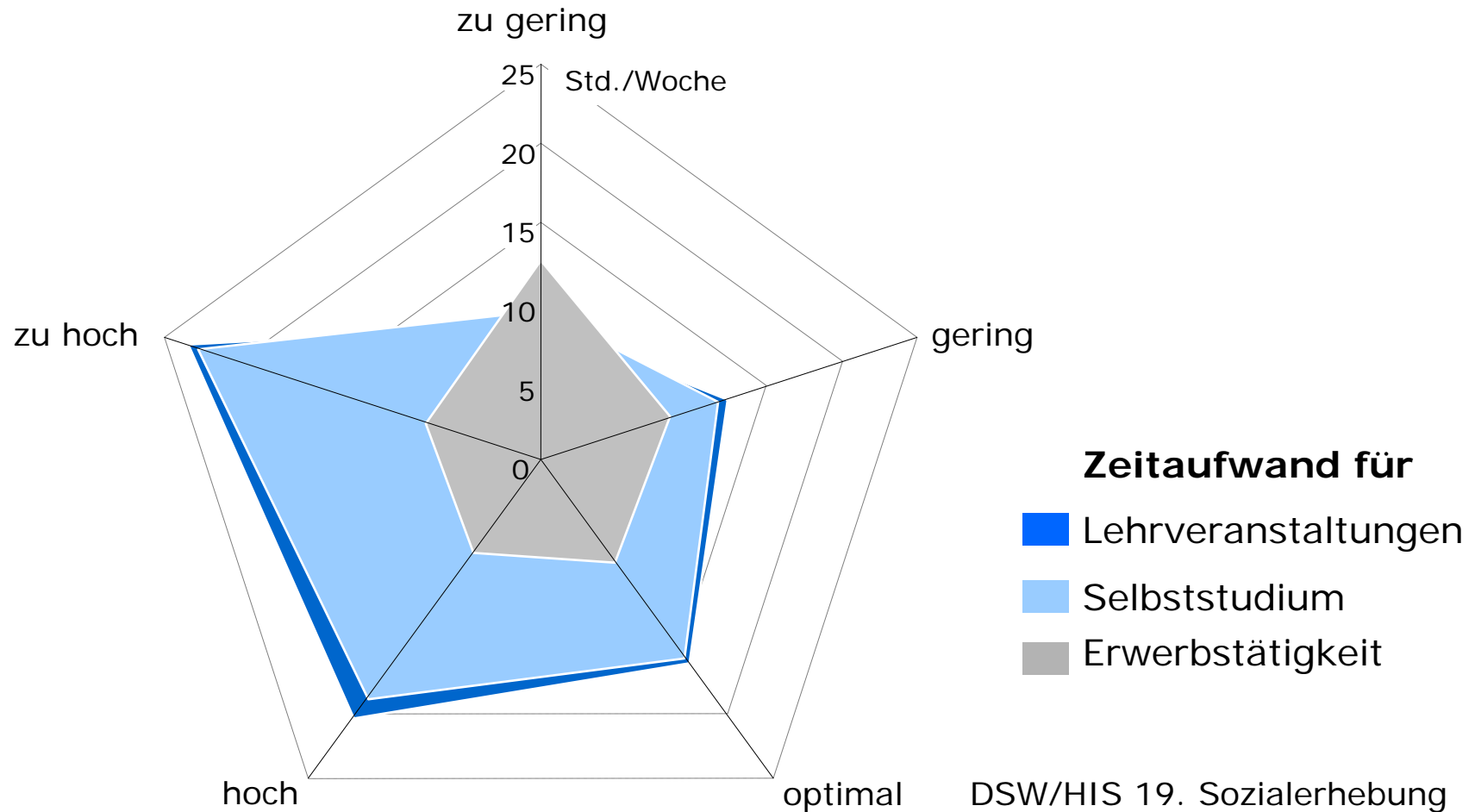
Studierende im Erststudium, in %

Zeitliche Belastung	ges.	BA (Uni)	BA (FH)	Master	Dipl. (Uni)	Dipl. (FH)	Staats-ex.	Staats-ex. (LA)
zu gering	1	1	1	<1	2	1	0	1
gering	5	5	5	3	8	7	3	5
optimal	38	32	35	36	45	42	29	37
hoch	41	43	43	42	36	40	47	43
zu hoch	15	19	16	18	9	10	21	14

DSW/HIS 19. Sozialerhebung

Zeitbudget nach Bewertung der zeitlichen Belastung durch das Studium während der Vorlesungszeit

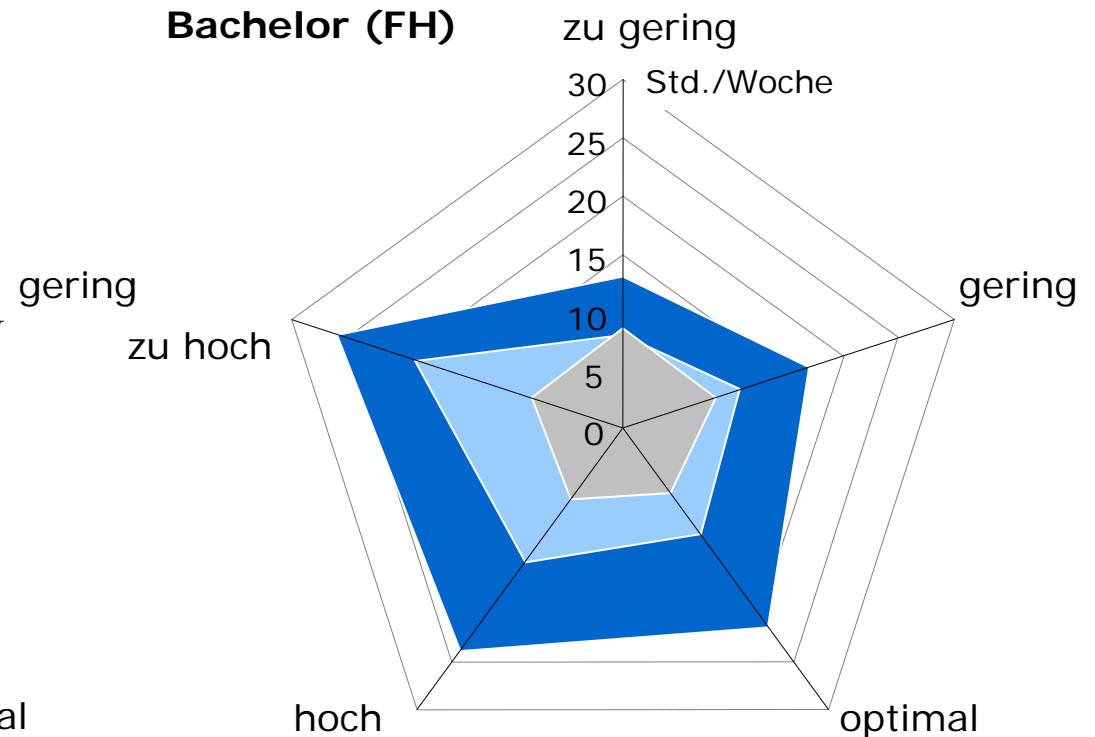

Studierende im Erststudium, in Stunden/Woche je Antwortposition auf 5-stufiger Antwortskala von 1 = zu gering bis 5 = zu hoch



DSW/HIS 19. Sozialerhebung

Zeitbudget nach Bewertung der zeitlichen Belastung durch das Studium während der Vorlesungszeit – [Vgl. Bachelor nach HS-Art](#)

Studierende im Erststudium, in Stunden/Woche je Antwortposition auf 5-stufiger Antwortskala von 1 = zu gering bis 5 = zu hoch



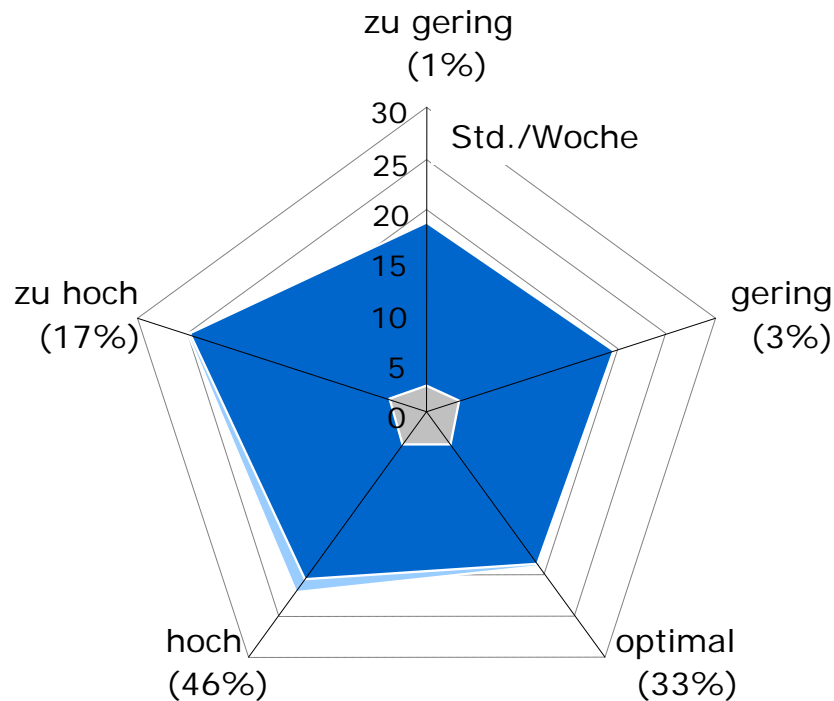
- Lehrveranstaltungen
- Selbststudium
- Erwerbstätigkeit

DSW/HIS 19. Sozialerhebung

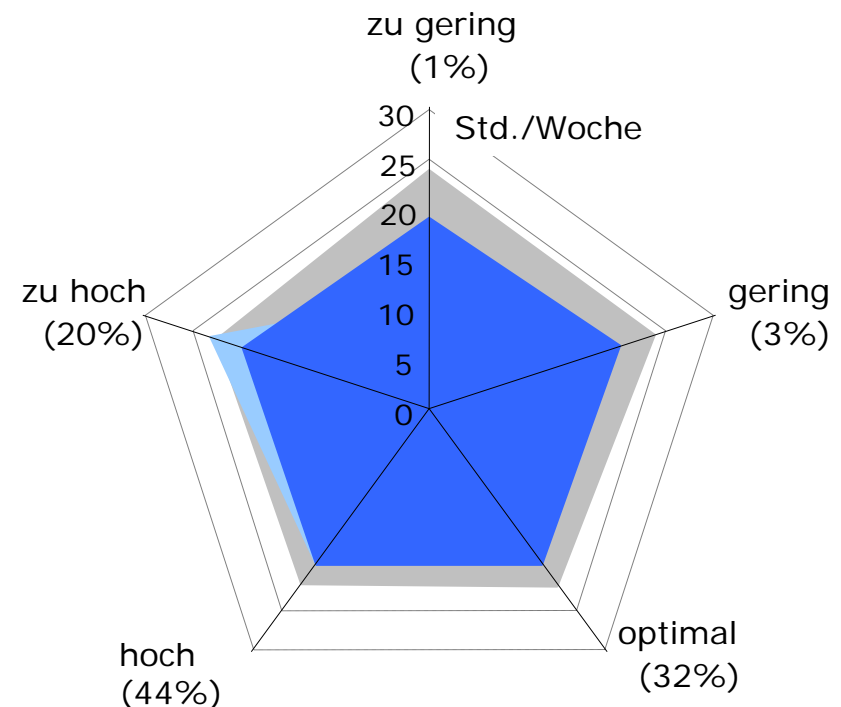
Zeitbudget nach zeitlicher Belastung durch das Studium in der Vorlesungszeit – Vgl. Vollzeitstudium mit geringem/hohem Erwerb

Studierende im Erststudium, in Stunden/Woche je Antwortposition auf 5-stufiger Antwortskala von 1 = zu gering bis 5 = zu hoch

Vollzeitstudium, geringer Erwerb (67 %)



Vollzeitstudium, hoher Erwerb (12 %)



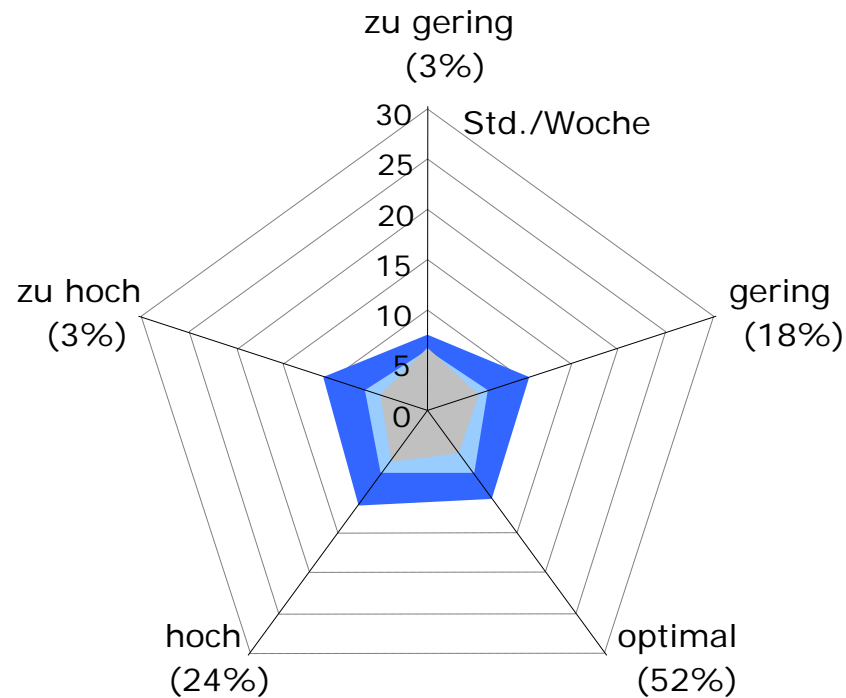
- Lehrveranstaltungen
- Selbststudium
- Erwerbstätigkeit

DSW/HIS 19. Sozialerhebung

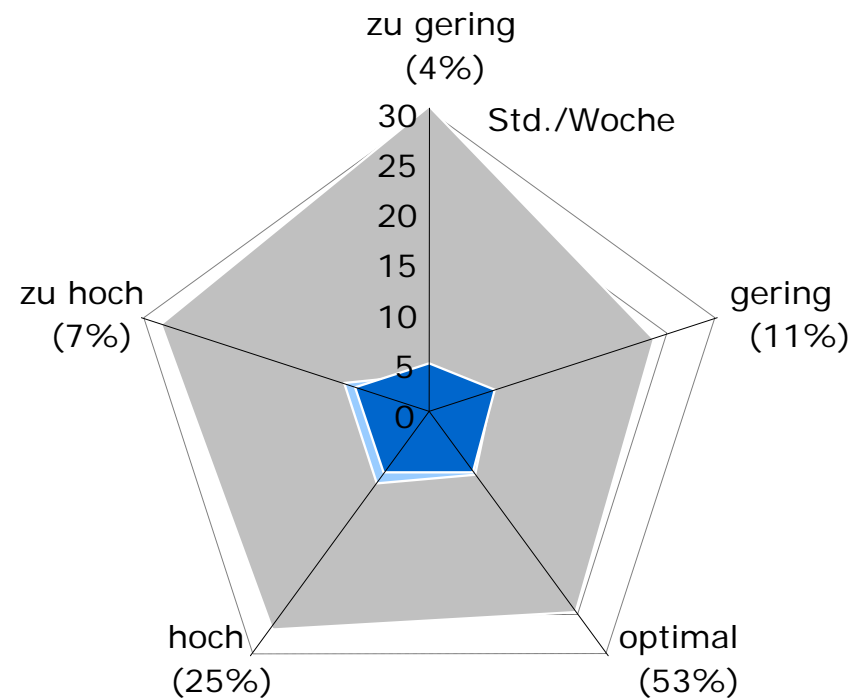
Zeitbudget nach zeitlicher Belastung durch das Studium in der Vorlesungszeit – Vgl. Teilzeitstudium mit geringem/hohem Erwerb

Studierende im Erststudium, in Stunden/Woche je Antwortposition auf 5-stufiger Antwortskala von 1 = zu gering bis 5 = zu hoch

Teilzeitstudium, geringer Erwerb (13 %)



Teilzeitstudium, hoher Erwerb (8 %)



- Lehrveranstaltungen
- Selbststudium
- Erwerbstätigkeit

DSW/HIS 19. Sozialerhebung

Zusammenfassung

- kapazitätsrelevante Informationen aus Befunden nur vermittelt und unvollständig ableitbar
- Hinweise,
 - dass die zeitliche Belastung in Bachelor-Studiengängen realiter zugenommen hat und
 - dass die Studienbelastung als (zu) hoch empfunden wird
- Aufwandsunterschiede allein rechtfertigen nicht die unterschiedliche Einschätzung der Studienbelastung
=> auch Problem der Studienorganisation / Studierbarkeit
- allgemeine Studiengebühren ohne messbaren Einfluss auf Zeitbudget
- de facto Teilzeitstudium auch in den Reform-Studiengängen zu beobachten
=> neue Studienmodelle erforderlich (v. a. „blended learning“)

*Herzlichen Dank
fürs Zuhören!*